



POTOSÍ
PARA LOS POTOSINOS
GOBIERNO DEL ESTADO 2021-2027

SALUD
SERVICIOS DE SALUD

Comité Estatal para la Seguridad en Salud

San Luis Potosí, S. L. P., a 30 de junio de 2022.



C LIENTES
T **U**
NEGOC **I** O
EMPLEA **D** OS
FAMILI **A**

¡ES RESPONSABILIDAD DE TODOS!





POTOSÍ
PARA LOS POTOSINOS
GOBIERNO DEL ESTADO 2021-2027

SALUD
SERVICIOS DE SALUD

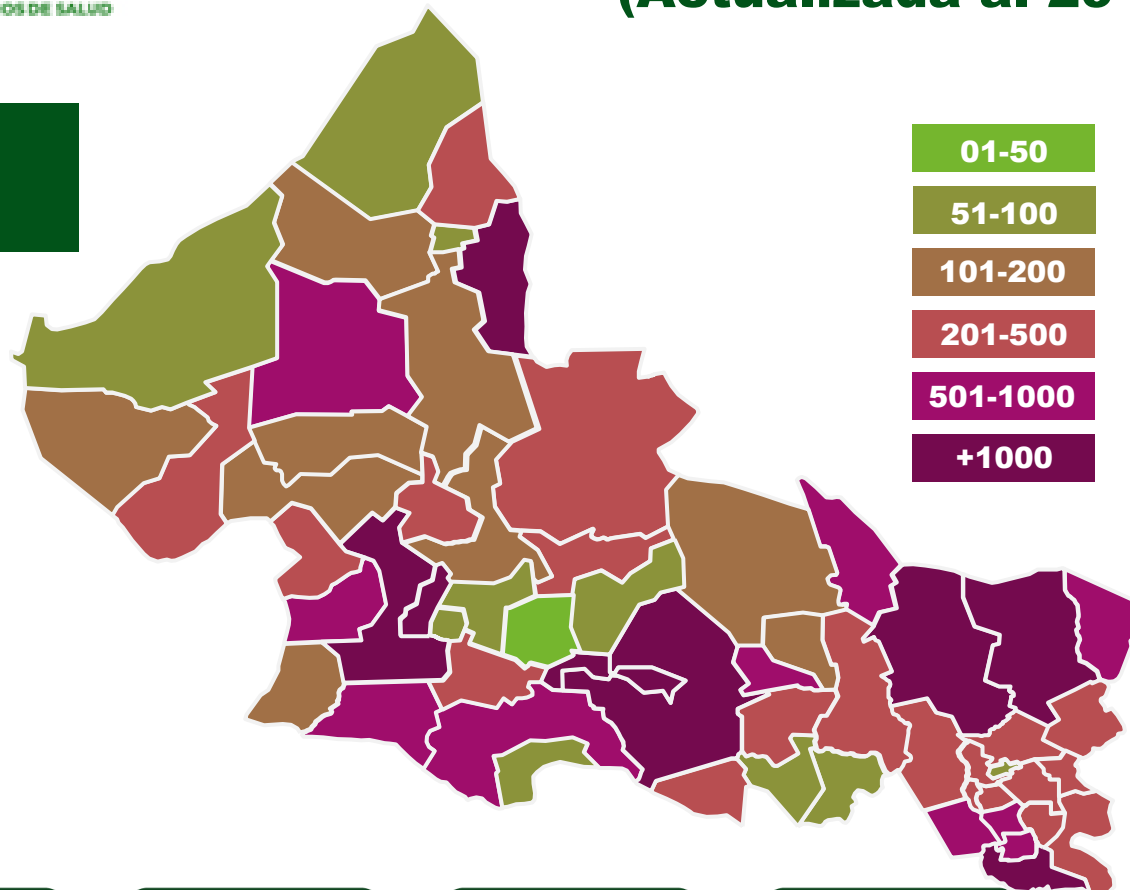
COVID-19, Situación Epidemiológica Estatal (Actualizada al 29 de junio a las 9:00 hrs.)

173,011
ALTAS SANITARIAS



Verde:

Riesgo BAJO



01-50

51-100

101-200

201-500

501-1000

+1000

Confirmados: **187,462**

Sospechosos: **5,038**

Negativos: **356,152**

Defunciones: **7,559**

**Total de personas
estudiadas:** **548,652**

LETALIDAD:
4.05 %

CASOS

187,462

**NUEVOS
CASOS***

450

DEFUNCIONES


7,559

**NUEVAS
DEFUNCIONES***

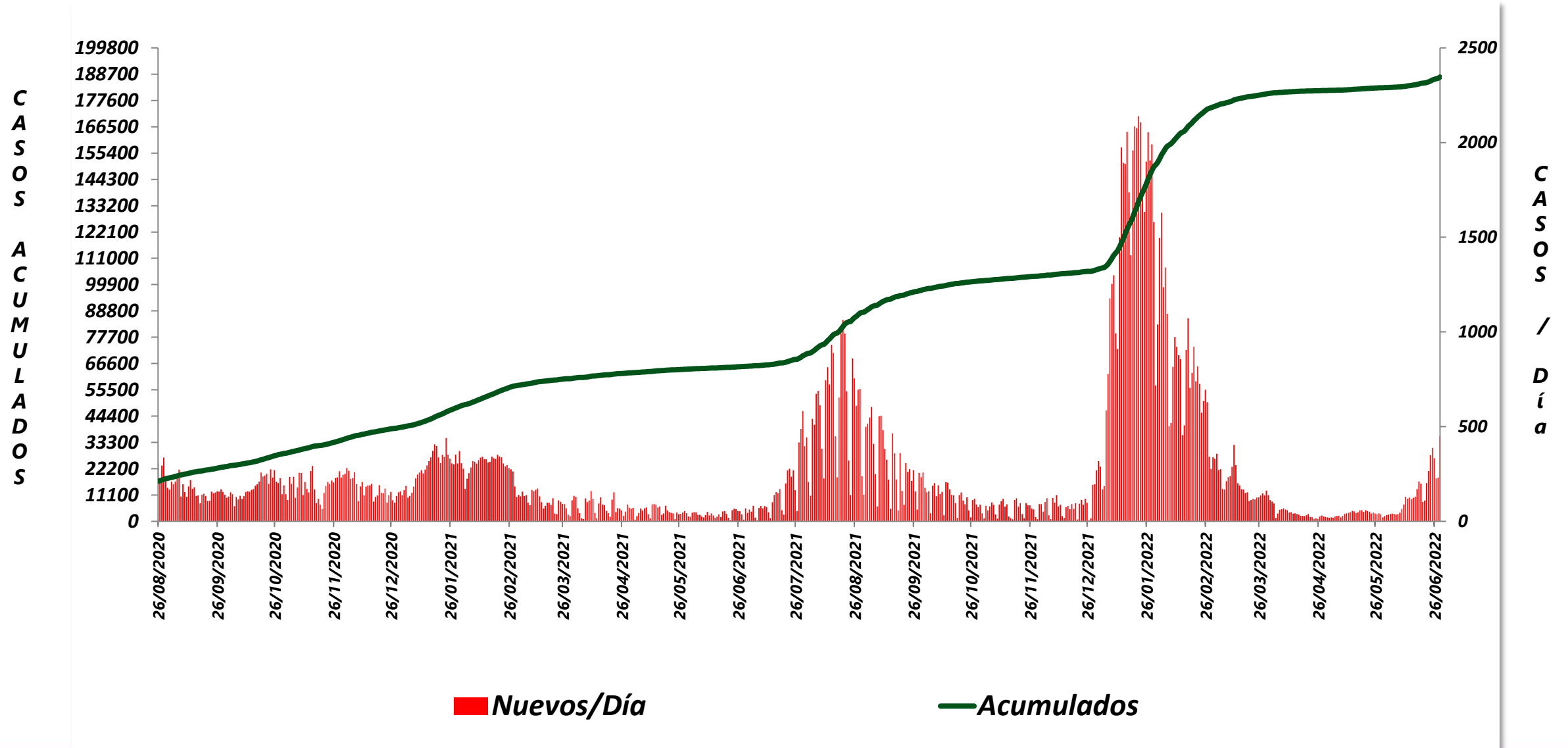
2


Fuente: Sistema de Vigilancia de Coronavirus, SSSLP.

**Incluye 2,984 casos residentes de otra Entidad y un caso residente de San Luis Potosí, identificada en otro Estado.



Casos Nuevos y Acumulados de COVID – 19 (Actualizada al 29 de junio de 2022, 09:00 hrs.)





COVID-19, Situación Epidemiológica Jurisdiccional (Actualizada al 29 de junio a las 9:00 hrs.)

Jurisdicción sanitaria I

Municipio	Casos	Incremento	Defunciones
SAN LUIS POTOSÍ	109,525	261	3,957
SOLEDAD	12,613	43	608
SUBTOTAL	122,138	304	4,565


Jurisdicción sanitaria II

Municipio	Casos	Incremento	Defunciones
MATEHUALA	8,591	8	223
CATORCE	189	0	15
CEDRAL	953	0	23
CHARCAS	809	0	53
GUADALCAZAR	358	0	31
MOCTEZUMA	223	0	21
SANTO DOMINGO	91	0	10
VANEGAS	150	0	13
VENADO	243	0	36
VILLA DE GUADALUPE	180	0	14
VILLA DE LA PAZ	184	1	2
SUBTOTAL	11,971	9	441

Jurisdicción sanitaria III

Municipio	Casos	Incremento	Defunciones
SANTA MARÍA DEL RÍO	1,212	1	107
VILLA DE ARISTA	560	1	64
CERRO DE SAN PEDRO	110	0	11
TIERRANUEVA	123	0	17
AHUALULCO	346	0	31
ARMADILLO	74	0	8
MEXQUITIC	1,169	1	105
SALINAS	452	0	39
VILLA DE ARRIAGA	211	0	27
VILLA DE RAMOS	182	0	29
VILLA DE REYES	1,429	0	98
VILLA HIDALGO	182	0	41
ZARAGOZA	777	2	46
SUBTOTAL	6,827	5	623

Fuente: Sistema de Vigilancia de Coronavirus, SSSLP.



COVID-19, Situación Epidemiológica Jurisdiccional (Actualizada al 29 de junio a las 9:00 hrs.)

Jurisdicción sanitaria

IV


Municipio	Casos	Incremento	Defunciones
CIUDAD FERNÁNDEZ	2,412	2	102
RIOVERDE	6,772	2	228
ALAUQUINES	155	0	9
CÁRDENAS	1,103	0	49
CERRITOS	695	0	48
CIUDAD DEL MAÍZ	202	0	49
LAGUNILLAS	100	0	10
RAYÓN	658	2	38
SAN CIRO DE ACOSTA	382	1	18
SAN NICOLÁS TOL.	61	0	8
SANTA CATARINA	123	0	9
VILLA JUÁREZ	111	0	20
SUBTOTAL	12,774	7	588

Jurisdicción sanitaria

V

Municipio	Casos	Incremento	Defunciones
CIUDAD VALLES	14,137	100	509
ÉBANO	1,173	2	32
TAMASOPO	521	2	66
TAMUÍN	1,561	1	70
EL NARANJO	955	2	54
SUBTOTAL	18,347	107	731

Fuente: Sistema de Vigilancia de Coronavirus, SSSLP.



COVID-19, Situación Epidemiológica Jurisdiccional (Actualizada al 29 de junio a las 9:00 hrs.)

Jurisdicción sanitaria

VI

Municipio	Casos	Incremento	Defunciones
TAMAZUNCHALE	4,708	9	182
MATLAPA	1,020	0	34
SAN MARTÍN	488	0	11
TAMPACÁN	401	0	15
AXTLA	1,265	0	50
XILITLA	1,175	0	37
SUBTOTAL	9,057	9	329

Jurisdicción sanitaria

VII

Municipio	Casos	Incremento	Defunciones
AQUISMÓN	465	0	30
COXCATLÁN	290	1	16
TANCANHUITZ	552	0	24
HUEHUETLÁN	387	0	12
SAN ANTONIO	105	1	4
SAN VICENTE T.	338	3	16
TAMPAMOLÓN	296	0	10
TANLAJÁS	418	0	15
TANQUIÁN	513	0	11
SUBTOTAL	3,364	5	138

Fuente: Sistema de Vigilancia de Coronavirus, SSSLP.



Estudios de caso



265



185

RANGO DE EDAD:

Años

3



Años

91

INICIO DE
SÍNTOMAS:

Jun ::

07



Jun ::

27

ESQUEMA
INCOMPLETO:



19

ESQUEMA
COMPLETO:



309

Defunciones



0



2

Años

80



Años

94

RANGO DE
EDAD:

FACTORES DE RIESGO:



2



1

ESQUEMA DE VACUNACIÓN:

Sin Vacuna	Incompleto < 15 días	Incompleto > 15 días	Completo
2	0	0	0

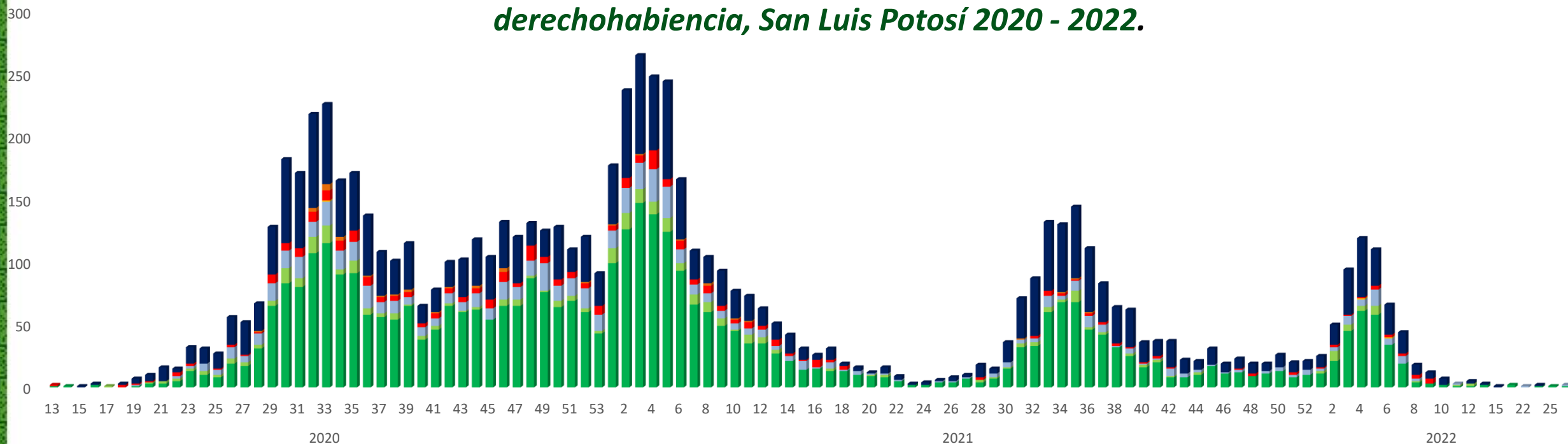
San Luis Potosí (2).

Fuente: Sistema de Vigilancia de Coronavirus, SSSLP.



COVID-19, Situación Epidemiológica Estatal (Actualizada al 29 de junio a las 9:00 hrs.)

Defunciones confirmadas por semana de ocurrencia e Institución de derechohabencia, San Luis Potosí 2020 - 2022.



Fecha de defunción

IMSS IMSS BIENESTAR ISSSTE PEMEX PRIVADA SEDENA SSA



Casos Estudiados entre el *personal de salud* y por institución laboral

Todo el Sector, San Luis Potosí 2020 - 2021.

Institución	Casos confirmados	Descartados	En Estudio	Total	Defunciones
IMSS Ordinario	4,334	4567	62	8,963	27
IMSS Bienestar	627	671	3	1,301	-
ISSSTE	762	1236	19	2,017	11
SEDENA	18	15	1	34	-
Servicios de Salud	3703	10,641	43	14,387	11
Cruz Roja	7	1	0	8	1
Privados	1826	1859	22	3,707	30
PEMEX	4	11	0	15	-
Fiscalía Gral. República	9	0	0	9	-
H. Ayuntamientos	80	0	0	80	-
Total	11,370	19,001	150	30,521	80

4,232 (37.22 %) de riesgo ocupacional. **20 defunciones sin riesgo de exposición ocupacional (25.0%)

Reporte diario



COVID-19, Hospitales Mixtos

Actualizada al 30 de Junio de 2022, 07:00 hrs.)

UNIDAD	HOSPITALIZADOS			TOTAL
	ESTABLE	GRAVE	INTUBADOS	
HOSPITAL GENERAL DE SOLEDAD	0	1	0	1
IMSS ORDINARIO	3	3	0	6
IMSS BIENESTAR	0	0	0	0
ISSSTE	0	1	0	1
SSSLP	2	3	1	6
PRIVADOS	1	0	0	1
SEDENA	0	0	0	0
TOTAL	6	8	1	15

Fuente: Informe de Hospitales Atención Médica



COVID-19, Hospitales Mixtos

Actualizada al 30 de Junio de 2022, 07:00 hrs.)

UNIDAD	HOSPITALIZADOS			TOTAL
	POSITIVOS	NEGATIVOS	PENDIENTES	
HOSPITAL GENERAL DE SOLEDAD	1	0	0	1
IMSS ORDINARIO	0	0	6	6
IMSS BIENESTAR	0	0	0	0
ISSSTE	0	0	1	1
SSSLP	1	4	1	6
PRIVADOS	1	0	0	1
SEDENA	0	0	0	0
TOTAL	3	4	8	15

Fuente: Informe de Hospitales Atención Médica



COVID-19, Hospitales Mixtos

Actualizada al 30 de Junio de 2022, 07:00 hrs.)

UNIDAD	COVID						NO COVID					
	PACIENTE SIN VENTILADOR			PACIENTE CON VENTILADOR			HOSPITALIZACIÓN			UCI		
	Ocupadas	Disponibles	% Ocupación	Ocupadas	Disponibles	% Ocupación	Ocupadas	Disponibles	% Ocupación	Ocupadas	Disponibles	% Ocupación
HOSPITAL GENERAL DE SOLEDAD	1	17	6%	0	26	0%	42	0	100%	4	0	100%
IMSS ORDINARIO	6	168	3%	0	67	0%	549	27	95%	6	17	26%
IMSS BIENESTAR	0	62	0%	0	7	0%	94	41	70%	0	0	0%
ISSSTE	1	34	3%	0	8	0%	40	62	39%	4	0	100%
SSSLP	5	70	7%	1	22	4%	371	75	83%	14	7	67%
PRIVADOS	1	39	3%	0	15	0%	172	54	76%	11	10	52%
SEDENA	---	---	---	0	10	0%	7	9	44%	0	0	0%
Total	14	390	3%	1	155	1%	1,275	268	83%	39	34	53%

Fuente: Informe de Hospitales Atención Médica



COVID-19, Hospitales Mixtos

Actualizada al 30 de Junio de 2022, 07:00 hrs.)

	HOSPITALIZACIÓN	CAMAS CON VENTILADOR
	% OCUPACIÓN	OCUPADAS
ZONA METROPOLITANA	4%	0%
MATEHUALA	3%	0%
RIOVERDE	0%	0%
CIUDAD VALLES	2%	3%
TAMAZUNCHALE	43%	0%
TOTALES	3%	1%

Fuente: Informe de Hospitales Atención Médica



POTOSI
PARA LOS POTOSINOS
GOBIERNO DEL ESTADO 2021-2027

SALUD
SERVICIOS DE SALUD

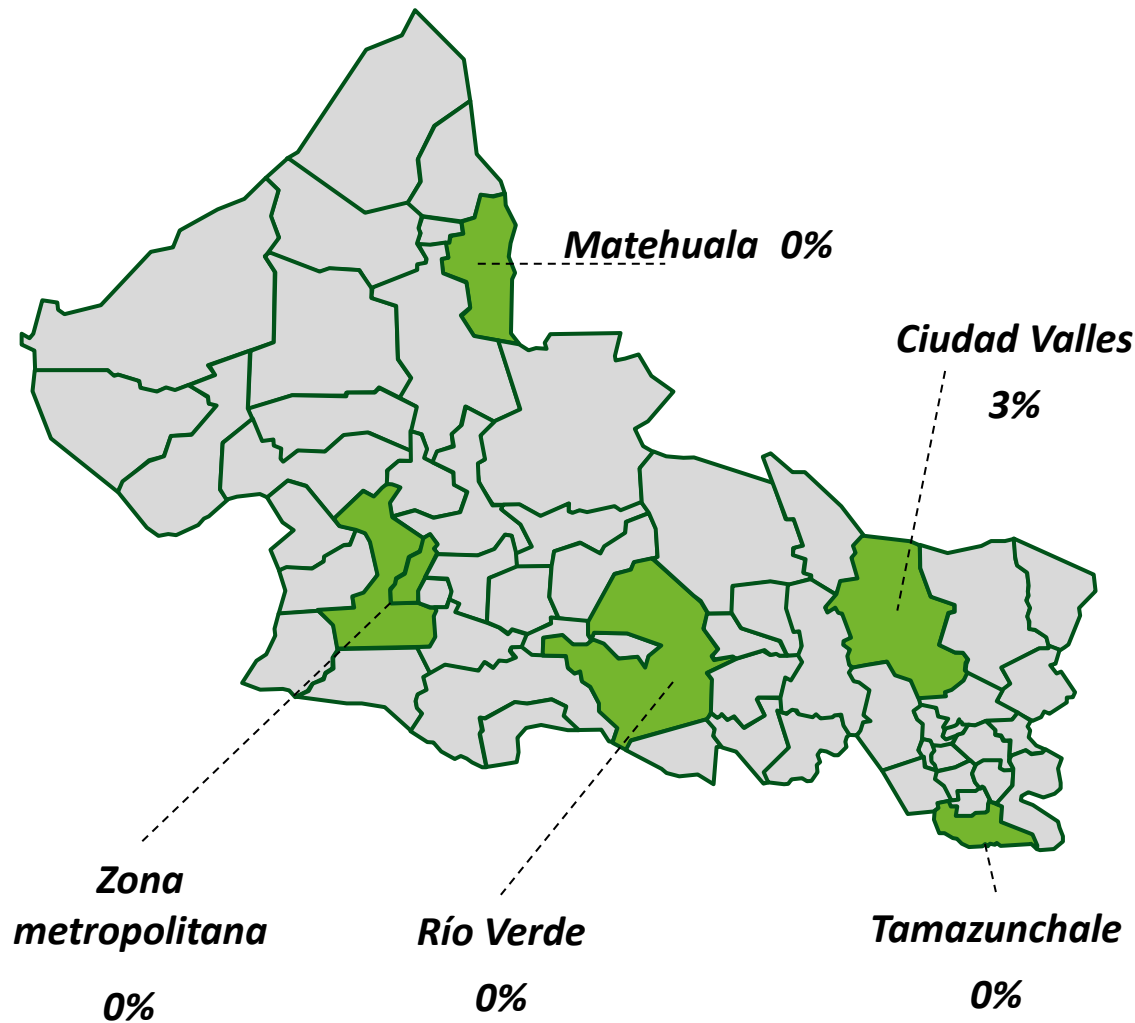
COVID-19, Hospitales Mixtos

Actualizada al 30 de junio de 2022, 07:00 hrs.)

BAJO	MEDIO	ALTO
0%-20%	21%-64%	65%-100%

OCUPACIÓN DE CAMAS CON VENTILADOR:

1%



Fuente: Informe de Hospitales Atención Médica



POTOSÍ
PARA LOS POTOSINOS
GOBIERNO DEL ESTADO 2021-2027

SALUD
SERVICIOS DE SALUD



Durante el embarazo, el riesgo de enfermedad grave
y muerte por COVID-19 es mayor



Vacúnate

No esperes al final de tu embarazo.

Requisitos: Tener 18 años o más
y contar con más de 9 semanas de embarazo.

Asiste a tus citas
programadas de
control de embarazo.

Ante la presencia de cualquier síntoma,
acude a una atención médica oportuna.
¡NO TE AUTOMEDIQUES!

Si recibes visitas, recuerda
usar siempre cubrebocas
y mantener una **sana distancia.**

Sigue todas las medidas preventivas que ya conoces:





POTOSÍ
PARA LOS POTOSINOS
GOBIERNO DEL ESTADO 2021-2027

SALUD
SERVICIOS DE SALUD



El personal de
salud te pide que:
**No caigas en
exceso de
confianza.**





POTOSÍ
PARA LOS POTOSINOS
GOBIERNO DEL ESTADO 2021-2027

SALUD
SERVICIOS DE SALUD

Comité Estatal para la Seguridad en Salud

San Luis Potosí, S. L. P., a 30 de junio de 2022.